

3D Colonoscope Training Simulator NKS

CTC 解析結果をもとに作成された新コロンモデル

NKS コロンモデル (CTC 解析モデル)

品番: KY11403-000

販売価格: 220,000 円 (税込)

CTC 解析結果をもとに作成した新コロンモデル
再現性を弱めた腸管形態により大腸内視鏡技術が向上

■ 特徴

- 透明ボディの採用で、スコープの確認や腸管の形状を確認できます。
- 直腸の再現性を重視し、CTC 解析により腸管形態を 3 つにパターン化。
- 軽量・小型化、メンテナンスも簡単です。

■ 透明ボディの採用

透明ボディと透明腸管アタッチメントの採用で、全方向からスコープ挿入時のスコープ先端位置や腸管の伸展・捻じれを観察できます。また、本器を使用すれば、腹部用手圧迫の理解や指導にも役立ちます。体位の設定は、仰臥位のほか、ベース台を使用し、安定した左右側臥位の設定が可能です。



左側臥位



右側臥位



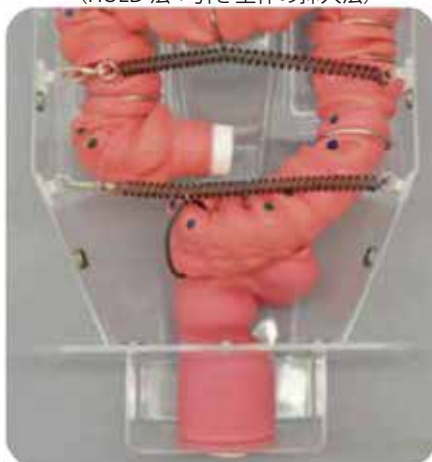
仰臥位

■ 実習項目

CTC (CT colonography) を用いた腸管形態の解析から、実地臨床で経験する基本腸管形態を 3 つのパターンに分類しました。

Small α ループ

(HOLD 法: 引き主体の挿入法)



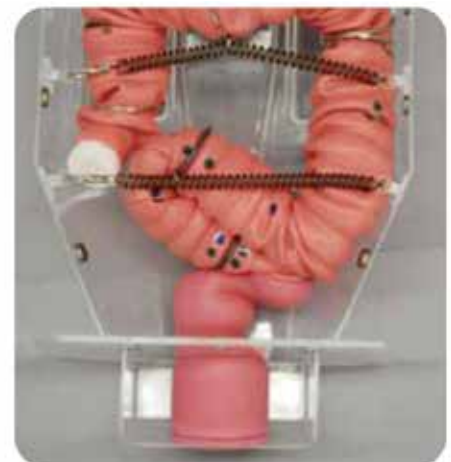
Large α ループ

(Push 法: 押し主体の挿入法)



N ループ

(mix 法: 押しと引きを mix した挿入法)



腸管固定位置と固定ばね位置をずらすだけで、腸管を脱着することなく、上記パターンおよび他のパターンへの変更が容易です。

仕様・概観・価格など予告なく変更される場合があります。予めご了承ください。



<https://humanbody.jp/>

人体模型・医療シミュレータ・生体力学試験材料など
最新情報は web ヒューマンボディをご覧ください。

AVICE

株式会社アヴィス

〒153-0061 東京都目黒区中目黒 2-10-16 中目黒ウイングビル 2F
TEL: 03-5725-3346 FAX: 03-5725-3487

3D Colonoscope Training Simulator NKS

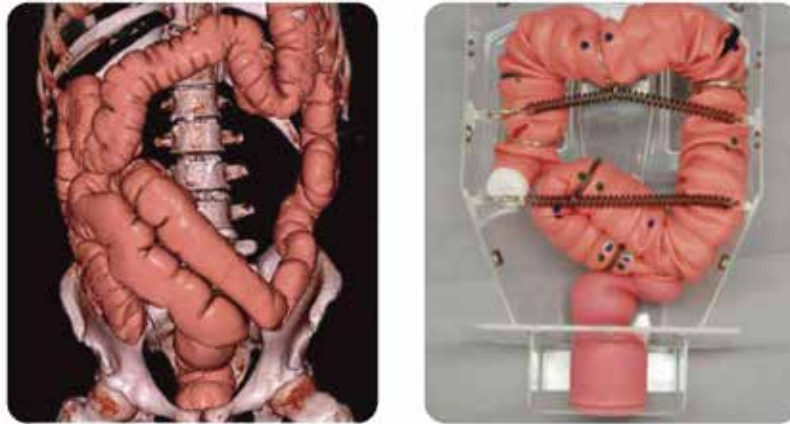
CTC 解析結果をもとに作成された新コロンモデル

NKS コロンモデル (CTC 解析モデル)

品番: KY11403-000

■ CTC 解析から生まれた 3 次元ユニット

直腸から S 状結腸までを立体的構造にすることにより、ループを作らないで挿入する先生方だけでなく、ループを作って挿入する先生方にも有用なモデルになりました。また、左結腸曲 (LCF) でのループ解除の練習もできるようになりました。

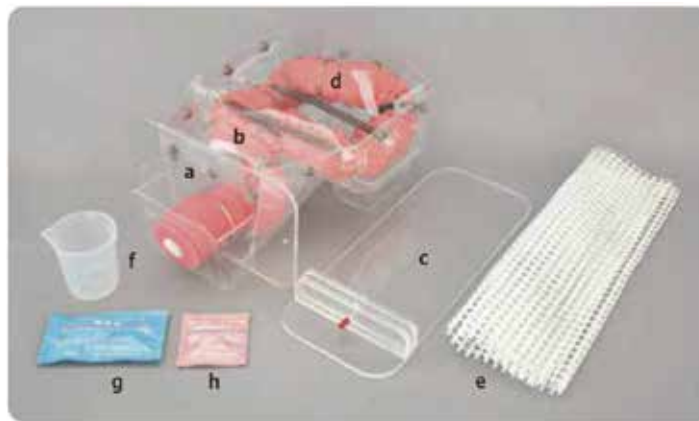


■ メンテナンス

肛門から直接水道水を流し込み、部分脱着した盲腸部分から排水するだけで、簡単に腸管内を洗浄できます。

商品構成

- (a) ボディ本体 … 1 体
- (b) 腹部カバー … 1 点
- (c) ベース台 … 1 点
- (d) 腸管部 (肛門キャップ付) … 1 点
- (e) 滑り止めシート … 1 点
- (f) ディスポカップ … 1 点
- (g) 潤滑剤 … 15 袋
- (h) 内視鏡ゼリー … 15 袋
- 活用の手引き (DVD) … 1 点
- 専用ケース … 1 点
- 取扱説明書 … 1 点



仕様

本 体： 大腸ルートモデル
 大きさ： (モデル本体) W43 x D28 x H16 cm
 重 量： 約 6 kg
 材 質： 硬質・軟質特殊樹脂

交換部品

KY11403-010 NKS 腸管部 (注入口蓋・肛門蓋付) 1 点
 KY11403-020 潤滑剤 (15 袋組)
 KY11403-030 内視鏡ゼリー (15 袋組)



仕様・概観・価格など予告なく変更される場合があります。予めご了承ください。



<https://humanbody.jp/>

人体模型・医療シミュレータ・生体力学試験材料など
 最新情報は web ヒューマンボディをご覧ください。

AVICE

株式会社アヴィス

〒153-0061 東京都目黒区中目黒 2-10-16 中目黒ウイングビル 2F
 TEL: 03-5725-3346 FAX: 03-5725-3487